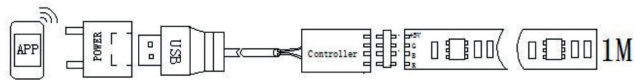


RYSUNEK:



PARAMETRY TECHNICZNE:

- Symbol: OLT.TV-RGB-01
- Barwa światła: RGB
- Typ diod LED: 5050
- Napięcie: DC 5 V
- Natężenie: 0.6 A
- Strumień świetlny (jasność): 5-6 lm/LED
- Wymiary: 1 x 1m
- Tło: czarne
- Zasilanie: na USB
- Rodzaj sterownika: Bluetooth APP
- Moc: 1 – 8 W



OSTRZEŻENIE: Po zakończeniu eksploatacji tego produktu nie wyrzucaj go razem ze zwykłymi domowymi odpadkami. Według dyrektywy WEEE (Dyrektywa 2002/96/EC) obowiązującej w Unii Europejskiej dla zużytego sprzętu elektrycznego i elektronicznego należy stosować osobne sposoby utylizacji.

W Polsce zgodnie z przepisami Ustawy z dnia 1 lipca 2005r. o zużytym sprzęcie elektrycznym i elektronicznym zabronione jest umieszczanie łącznie z innymi odpadami zużytego sprzętu oznakowanego symbolem przekreślonego kosza.

Użytkownik, który zamierza pozbyć się tego produktu, obowiązany jest do oddania zużytego sprzętu elektrycznego i elektronicznego do punktu zbierania zużytego sprzętu. Punkty zbierania są prowadzone m.in. przez sprzedawców hurtowych i detalicznych tego sprzętu oraz przez gminne jednostki organizacyjne, prowadzące działalność w zakresie odbierania odpadów.

Powyższe obowiązki ustawowe wprowadzone zostały w celu ograniczenia ilości odpadów powstałych ze zużytego sprzętu elektrycznego i elektronicznego oraz zapewnienia odpowiedniego poziomu zbierania, odzysku i recyklingu zużytego sprzętu. Prawidłowa realizacja tych obowiązków ma znaczenie zwłaszcza w przypadku, gdy w zużytym sprzęcie znajdują się składniki niebezpieczne, które mają szczególnie negatywny wpływ na środowisko i zdrowie ludzi.

IMPORTER:



MICROS 30-198 Kraków

Micros sp.j. W.Kędra i J.Lic
ul. E. Godlewskiego 38

Pomimo dołożenia wszelkich starań nie gwarantujemy, że publikowane informacje w poniższej instrukcji nie są wolne od błędów. Wyprodukowano w ChRL

INSTRUKCJA OBSŁUGI

Zestaw: taśma LED RGB 5050




MICROS

www.micros.com.pl

OPIS:






Zestaw jest przeznaczony do podświetlenia telewizora lub mebli. Dzięki niemu można komfortowo oglądać telewizję wieczorem bądź nocą, bez konieczności kupowania lampy stojącej czy też telewizora z wbudowanym tylnym oświetleniem.

UWAGI:

1. Wymagania: Bluetooth 4.0, system operacyjny IOS 7.0 lub nowszy, Android 4.3 lub nowszy.
2. Chiński i angielski język do wyboru
3. Dostępne różne tryby i efekty świecenia
4. Urządzenie łatwe w instalacji

INSTRUKCJA OBSŁUGI APLIKACJI

1. Pobierz i zainstaluj aplikację MOODLight
2. Po zainstalowaniu aplikacji, otwórz połączenie bluetooth, MOODLight powinien przeskanować otoczenie w poszukiwaniu urządzeń i automatycznie nawiązać połączenie. Jeśli chcesz zmienić nazwę połączenia, przytrzymaj okienko z jego adresem i wpisz własną nazwę.
3. Jeśli połączenie zostało poprawnie nawiązane, wejdź do interfejsu „color”.

- Wciśnij  aby włączyć/wyłączyć taśmę
 - Wciśnij kolor, aby ustawić podstawowy kolor taśmy
 - Wciśnij wewnętrzną część pierścienia, aby wybrać inny kolor lub zewnętrzną pierścień, aby ustawić jasność.
4. Wciśnij „mode” aby ustawić inne opcje i tryby.
 5. Wciśnij  aby wejść do ustawień
 - Zmień język
 - Włącz/ wyłącz funkcję migania podczas połączeń.
 6. Wciśnij  aby wejść w tryb muzyki. Muzyka musi być ściągnięta na telefon.
 7. Wciśnij  aby wejść w tryb MIC
 - Wciśnij Start - taśma będzie zmieniała kolor i jasność w zależności od rytmu utworu
 - Wciśnij Stop aby wyłączyć tryb
 8. Wciśnij  aby wejść w tryb Sport
 - wciśnij On aby rozpocząć; taśma będzie zmieniała kolor w zależności od ruchu telefonu.
 - Wciśnij Off aby wyłączyć tryb

